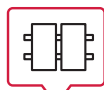


Carport **BASIC TYP L2**



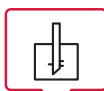
Kolor RAL
- opcjonalnie



Układ modułów:
Pionowy



Kąt nachylenia:
10°



Fundament:
śrubowy
(produkt w ofercie)



Montaż:
Do fundamentu
(produkt w ofercie)

Specyfikacja:

Materiał: Stal konstrukcyjna S350 o podwyższonej wytrzymałości

Powłoka antykorozyjna: Ocynk

Gwarancja: 15 lat na konstrukcję i 5 lat na powłokę

Dostosowanie konstrukcji do indywidualnych potrzeb

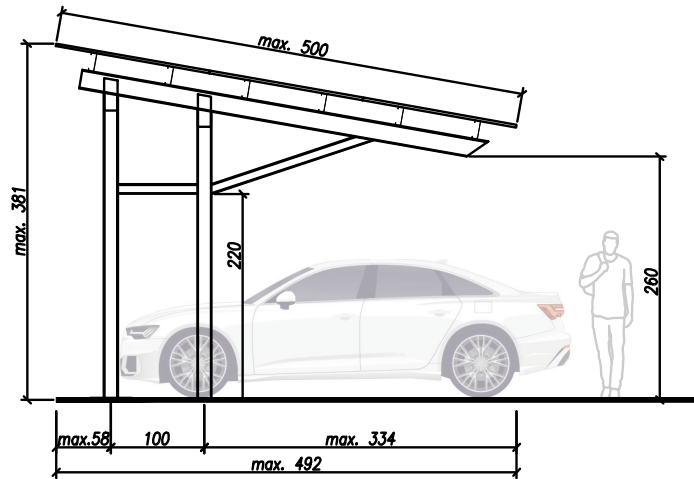
Opcje dodatkowe:

Fundament prefabrykowany lub śrubowy	Orynnowanie
Szczelny dach	Listwy z oświetleniem LED
Kolor RAL	Mocowanie falownika wg indywidualnych wytycznych

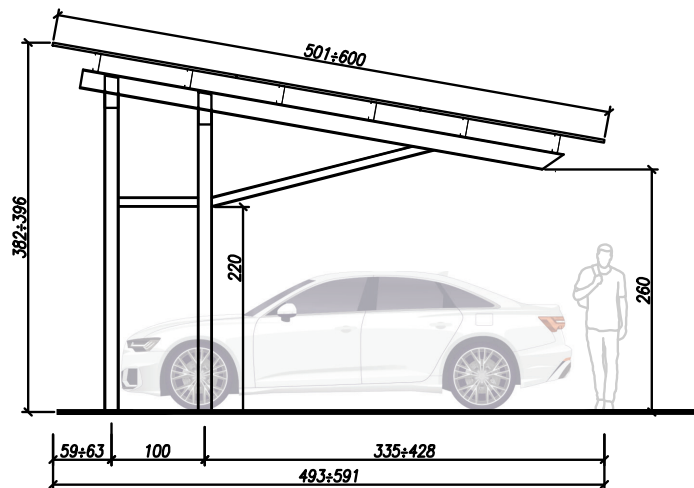
Carport **BASIC TYP L2**



Wersja 1



Wersja 2



Wersja 3

