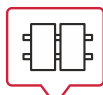


# Carport **CPR2**



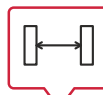
Kolor RAL



**Układ modułów:**  
Pionowy



**Kąt nachylenia:**  
6°



**Rozstaw podpór:**  
5,4 m



**Montaż:**  
Do fundamentu  
(produkt w ofercie)

## Specyfikacja:

<b>Materiał:</b>	Stal konstrukcyjna S350 o podwyższonej wytrzymałości
<b>Powłoka antykorozyjna:</b>	O cynk
<b>Gwarancja:</b>	15 lat na konstrukcję i 5 lat na powłokę
<b>Elementy złączne:</b>	A2-70
<b>Klema:</b>	Srebrna lub czarna ALU EN AW-6063
<b>Standard:</b>	Szczelny dach, maskownice boczne

**Możliwość rozbudowy o kolejne stanowiska**

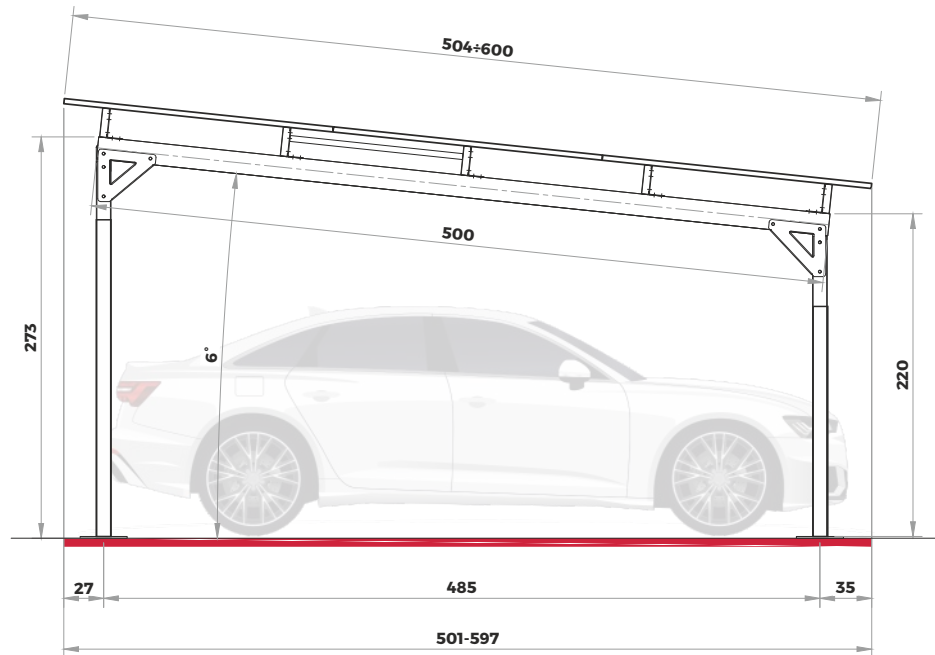
**Dostosowanie konstrukcji do indywidualnych potrzeb**

## Opcje dodatkowe:

Mocowanie falownika	Kolor RAL Układ	Stopień połysku farby - półpołysk
Fundamenty	modułowy	Struktura - gładka

# Carport CPR

## Wersja 1



## Wersja 2

