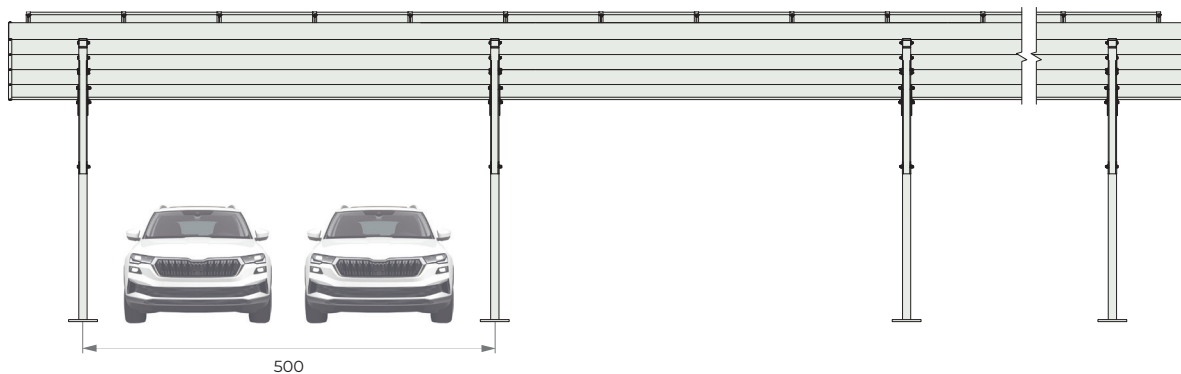
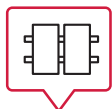




Carport **BASIC** TYP L



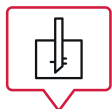
RAL-Farbe:
optional



Modulaufbau:
vertikal



Neigungswinkel:
10°



Fundament:
Stahlbeton
oder schrauben

Spezifikation:

Material:	S350GD- und S355-Baustahl mit erhöhter Festigkeit
Korrosionsschutzbeschichtung	Zink + Magnelis
Garantie:	20 Jahre

Möglichkeit der Erweiterung mit zusätzlichen Stationen
Anpassung der Struktur an individuelle Bedürfnisse

Zusätzliche Optionen:

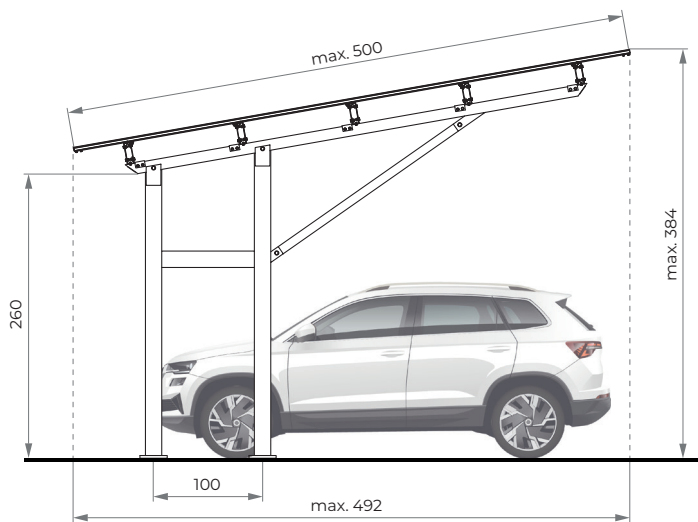
- Vorgefertigtes oder Schraubfundament
- Dachrinnen
- Abgedichtetes Dach
- LED-Beleuchtungsleisten
- RAL-Farbe
- Wechselrichtermontage nach individuellen Vorgaben



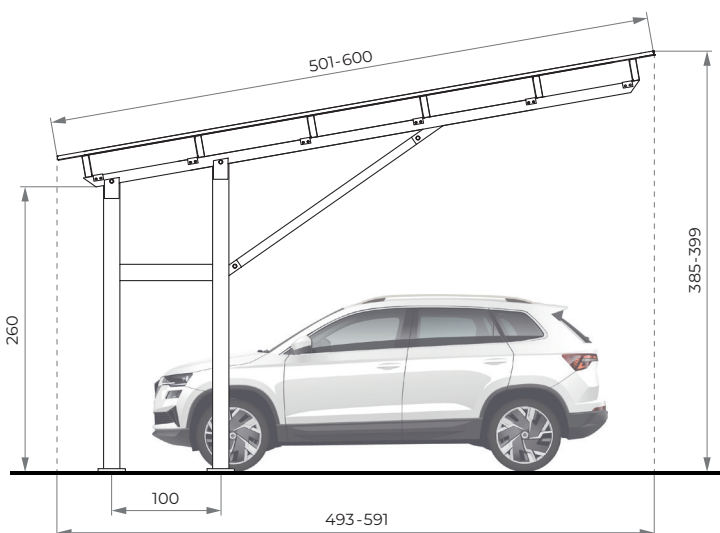
Carport **BASIC** TYP L



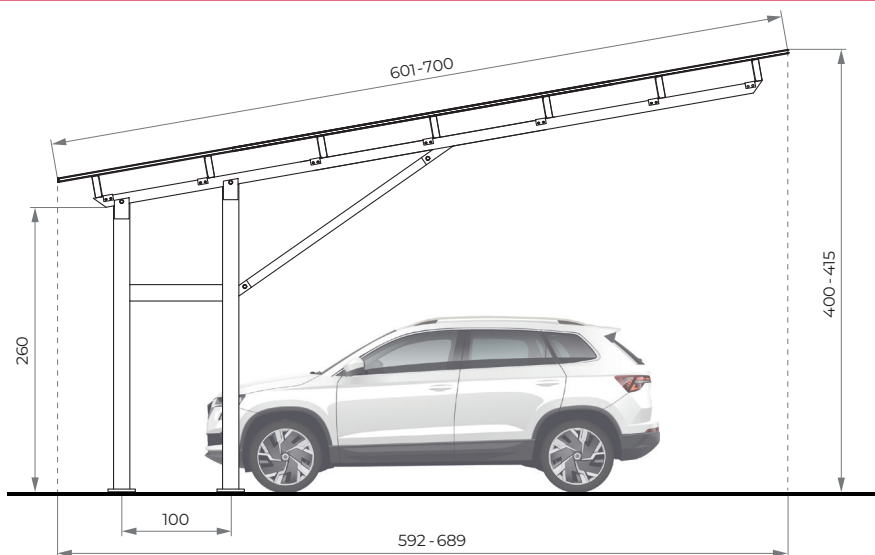
Basic L 500



Basic L 600



Basic L 700



* Alle Maße in [cm]